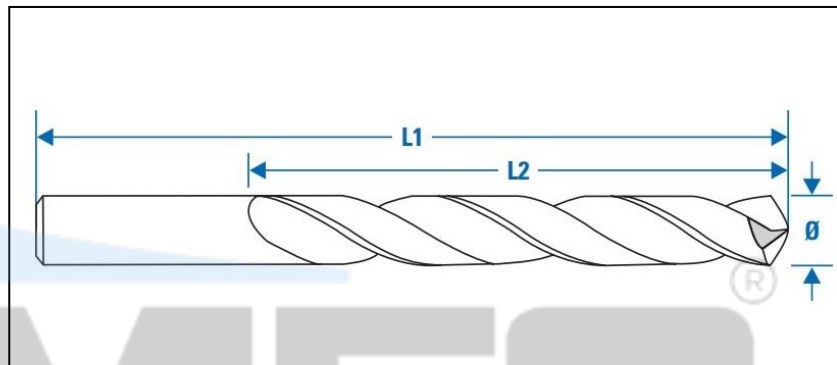



# BROCA AÇO RÁPIDO (HSS) TWILL

DIN 338 - TIN

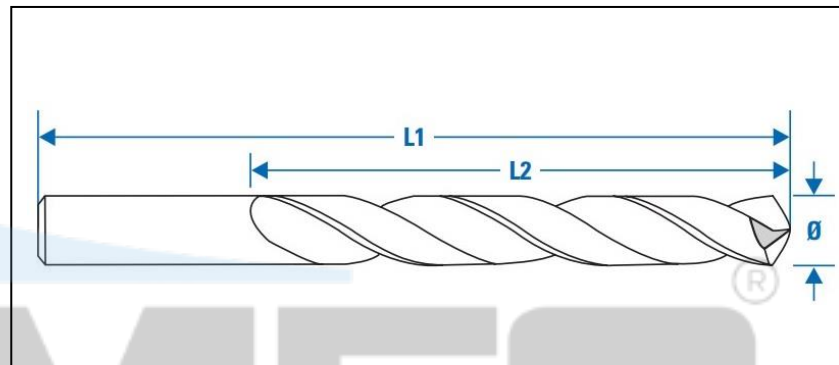



Código	Ø (pol.)	Ø (mm)	L2 (mm)	L1 (mm)
25125	1/32	0,79	10	30
25004	-	1	12	34
25005	-	1,1	14	36
25126	3/64	1,19	16	38
25006	-	1,2	16	38
25007	-	1,25	16	38
25008	-	1,3	16	38
25009	-	1,4	18	40
25010	-	1,5	18	40
25127	1/16	1,59	20	43
25011	-	1,6	20	43
25012	-	1,7	20	43
25013	-	1,75	22	46
25014	-	1,8	22	46
25015	-	1,9	22	46
25128	5/64	1,98	24	49
25016	-	2	24	49
25017	-	2,1	24	49
25018	-	2,2	27	53
25019	-	2,25	27	53
25020	-	2,3	27	53
25129	3/32	2,38	30	57
25021	-	2,4	30	57
25022	-	2,5	30	57
25023	-	2,6	30	57
25024	-	2,7	33	61
25025	-	2,75	33	61
25130	7/64	2,78	33	61
25026	-	2,8	33	61
25027	-	2,9	33	61
25028	-	3	33	61
25029	-	3,1	36	65
25131	1/8	3,18	36	65
25030	-	3,2	36	65
25031	-	3,25	36	65
25032	-	3,3	36	65
25033	-	3,4	39	70
25034	-	3,5	39	70
25132	9/64	3,57	39	70
25035	-	3,6	39	70
25036	-	3,7	39	70
25037	-	3,75	39	70

Código	Ø (pol.)	Ø (mm)	L2 (mm)	L1 (mm)
25038	-	3,8	43	75
25039	-	3,9	43	75
25133	5/32	3,97	43	75
25040	-	4	43	75
25041	-	4,1	43	75
25042	-	4,2	43	75
25043	-	4,25	43	75
25044	-	4,3	47	80
25134	11/64	4,37	47	80
25045	-	4,4	47	80
25046	-	4,5	47	80
25047	-	4,6	47	80
25048	-	4,7	47	80
25049	-	4,75	47	80
25135	3/16	4,76	52	86
25050	-	4,8	52	86
25051	-	4,9	52	86
25052	-	5	52	86
25053	-	5,1	52	86
25136	13/64	5,16	52	86
25054	-	5,2	52	86
25055	-	5,25	52	86
25056	-	5,3	52	86
25057	-	5,4	57	93
25058	-	5,5	57	93
25137	7/32	5,56	57	93
25059	-	5,6	57	93
25060	-	5,7	57	93
25061	-	5,75	57	93
25062	-	5,8	57	93
25063	-	5,9	57	93
25138	15/64	5,95	57	93
25064	-	6	57	93
25065	-	6,1	63	101
25066	-	6,2	63	101
25067	-	6,25	63	101
25068	-	6,3	63	101
25139	1/4	6,35	63	101
25069	-	6,4	63	101
25070	-	6,5	63	101
25071	-	6,6	63	101
25072	-	6,7	63	101

# BROCA AÇO RÁPIDO (HSS) TWILL

DIN 338 - TIN



Código	Ø (pol.)	Ø (mm)	L2 (mm)	L1 (mm)
25073	-	6,75	69	109
25140	17/64	6,75	69	109
25074	-	6,8	69	109
25075	-	6,9	69	109
25076	-	7	69	109
25077	-	7,1	69	109
25141	9/32	7,14	69	109
25078	-	7,2	69	109
25079	-	7,25	69	109
25080	-	7,3	69	109
25081	-	7,4	69	109
25082	-	7,5	69	109
25142	19/64	7,54	75	117
25083	-	7,6	75	117
25084	-	7,7	75	117
25085	-	7,75	75	117
25086	-	7,8	75	117
25087	-	7,9	75	117
25143	5/16	7,94	75	117
25088	-	8	75	117
25089	-	8,1	75	117
25090	-	8,2	75	117
25091	-	8,25	75	117
25092	-	8,3	75	117
25144	21/64	8,33	75	117
25093	-	8,4	75	117
25094	-	8,5	75	117
25095	-	8,6	81	125
25096	-	8,7	81	125
25145	11/32	8,73	81	125
25097	-	8,75	81	125
25098	-	8,8	81	125
25099	-	8,9	81	125
25100	-	9	81	125
25101	-	9,1	81	125
25146	23/64	9,13	81	125
25102	-	9,2	81	125
25103	-	9,25	81	125
25104	-	9,3	81	125
25105	-	9,4	81	125
25106	-	9,5	81	125
25147	3/8	9,53	81	133

Código	Ø (pol.)	Ø (mm)	L2 (mm)	L1 (mm)
25107	-	9,6	87	133
25108	-	9,7	87	133
25109	-	9,75	87	133
25110	-	9,8	87	133
25111	-	9,9	87	133
25148	25/64	9,92	87	133
24603	-	10	87	133
25113	-	10,25	87	133
25149	13/32	10,32	87	133
25114	-	10,5	87	133
25150	27/64	10,72	94	142
25115	-	10,75	94	142
25116	-	11	94	142
25151	7/16	11,1	94	142
25117	-	11,25	94	142
25118	-	11,5	94	142
25152	29/64	11,51	94	142
25119	-	11,75	94	142
25153	15/32	11,91	101	151
25120	-	12	101	151
25121	-	12,25	101	151
25154	31/64	12,3	101	151
25122	-	12,5	101	151
25155	1/2	12,7	101	151
25123	-	12,75	101	151
25124	-	13	101	151