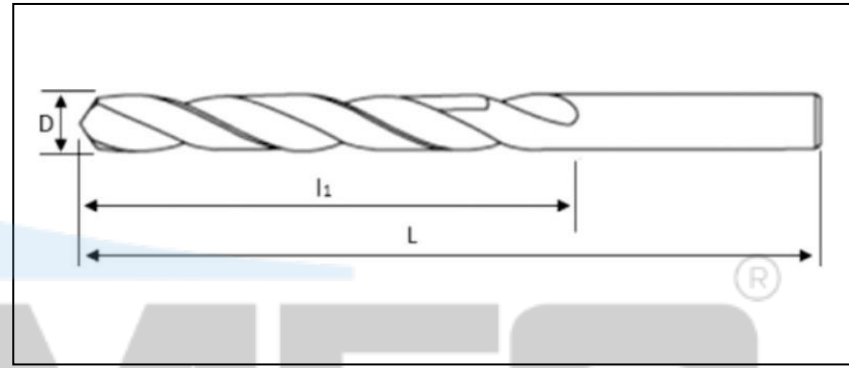



BROCA AÇO RÁPIDO (HSS) FERMEC

DIN 338



Código	D	Comp. Canal I1	Comp. Total L
41216	0,5	6	22
41217	0,6	7	24
41218	0,7	9	28
41219	0,8	10	32
41220	0,9	11	34
33686	1	12	34
33687	1,1	14	34
33688	1,2	16	38
33689	1,3	18	40
33690	1,4	18	40
33691	1,5	20	43
33692	1,6	20	43
33693	1,7	22	46
33694	1,8	22	46
33695	1,9	24	46
33696	2	24	49
33697	2,1	24	49
33698	2,2	24	53
33699	2,3	27	53
33700	2,4	30	57
33701	2,5	30	57
33702	2,6	30	57
33703	2,7	33	61
33704	2,8	33	61
33705	2,9	33	61
33706	3	33	61
33707	3,1	36	65
33708	3,2	36	65
33709	3,3	36	65
33710	3,4	39	70
33711	3,5	39	70
33712	3,6	39	70
33713	3,7	39	70
33714	3,8	43	75
33717	3,9	43	75
33718	4	43	75
33719	4,1	43	75
33720	4,2	43	75
33721	4,3	47	80
33722	4,4	47	80
33723	4,5	47	80
33724	4,6	47	80
33725	4,7	47	80
33726	4,8	52	86
33727	4,9	52	86
33728	5	52	86
33729	5,1	52	86
33730	5,2	52	86
33731	5,3	52	86
33732	5,4	57	93

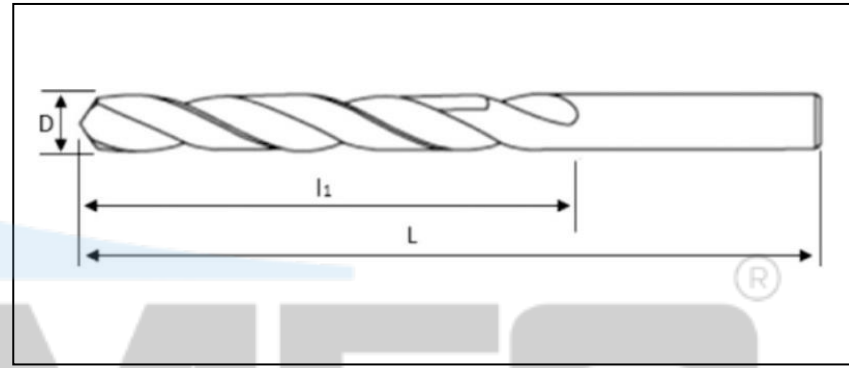

Código	D	Comp. Canal I1	Comp. Total L
33733	5,5	57	93
33734	5,6	57	93
33735	5,7	57	93
33736	5,8	57	93
33737	5,9	57	93
33738	6	57	93
33739	6,1	63	101
33740	6,2	63	101
33741	6,3	63	101
33742	6,4	63	101
33743	6,5	63	101
33744	6,6	63	101
33745	6,7	63	101
33746	6,8	69	109
33747	6,9	69	109
33748	7	69	109
33749	7,1	69	109
33750	7,2	69	109
33751	7,3	69	109
33752	7,4	69	109
33753	7,5	69	109
33754	7,6	75	117
33755	7,7	75	117
33756	7,8	75	117
33757	7,9	75	117
33758	8	75	117
33759	8,1	75	117
33760	8,2	75	117
33761	8,3	75	117
33762	8,4	75	117
33763	8,5	75	117
33764	8,6	81	125
33765	8,7	81	125
33766	8,8	81	125
33767	8,9	81	125
33768	9	81	125
33770	9,1	81	125
33771	9,2	81	125
33772	9,3	81	125
33773	9,4	81	125
33774	9,5	81	125
33775	9,6	87	133
33776	9,7	87	133
33777	9,8	87	133
33778	9,9	87	133
33779	10	87	133
33780	10,1	87	133
33781	10,2	87	133
33782	10,3	87	133
33783	10,4	87	133

Código	D	Comp. Canal I1	Comp. Total L
33784	10,5	87	133
33785	10,6	87	133
33786	10,7	94	142
33788	10,8	94	142
33789	10,9	94	142
33790	11	94	142
33792	11,1	94	142
33793	11,2	94	142
33794	11,3	94	142
33795	11,4	94	142
33796	11,5	94	142
33797	11,6	94	142
33799	11,7	94	142
33800	11,8	94	142
33802	11,9	101	151
33803	12	101	151
33804	12,1	101	151
33805	12,2	101	151
33806	12,3	101	151
33807	12,4	101	151
33808	12,5	101	151
33809	12,6	101	151
33810	12,7	101	151
33811	12,8	101	151
33812	12,9	101	151
33813	13	101	151
33814	13,5	108	160
33815	14	108	160
33816	14,5	114	169
33817	15	114	169
33818	15,5	120	178
33819	16	120	178
33820	16,5	125	184
33821	17	125	184
33822	17,5	130	191
33823	18	130	191
33824	18,5	135	198
33825	19	135	198
33826	19,5	140	205
33827	20	140	205
33828	20,5	145	205
33829	21	145	205
33830	21,5	150	210
33831	22	150	210
33832	22,5	155	215
33833	23	155	215
33834	23,5	160	220
33835	24	160	220
33836	24,5	160	220
33837	25	160	220

*Todas as medidas em mm (milímetros)

BROCA AÇO RÁPIDO (HSS) FERMEC

DIN 338 - (POLEGADAS)



Código	D	Comp. Canal l1	Comp. Total L
33647	1/32	13	35
33650	3/64	20	45
33645	1/16	23	48
33677	5/64	26	52
33672	3/32	33	58
33682	7/64	39	67
33648	1/8	42	71
33685	9/64	45	74
33676	5/32	52	80
33649	11/64	55	84
33671	3/16	60	90
33655	13/64	64	94
33681	7/32	66	97
33658	15/64	69	100
33643	1/4	72	104
33660	17/64	75	107
33684	9/32	77	110
33662	19/64	80	113
33675	5/16	83	116
33664	21/64	86	119
33652	11/32	90	124
33666	23/64	92	127
33673	3/8	95	130
33667	25/64	98	133
33654	13/32	101	136
33668	27/64	103	140
33680	7/16	106	143
33669	29/64	109	146
33657	15/32	113	149
33674	31/64	114	152
33646	1/2	118	156
33659	17/32	127	173
33683	9/16	127	173
33661	19/32	137	186
33678	5/8	137	186
33663	21/32	137	186
33651	11/16	148	195
33665	23/32	135	198
33670	3/4	140	205
33653	13/16	140	210
33679	7/8	140	215
33656	15/16	150	225
33644	1"	155	230

*Todas as medidas em pol. (polegadas)