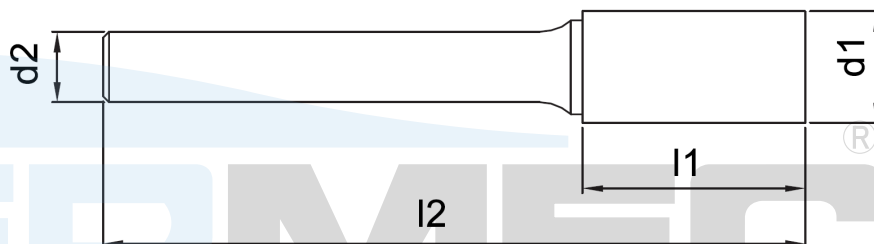
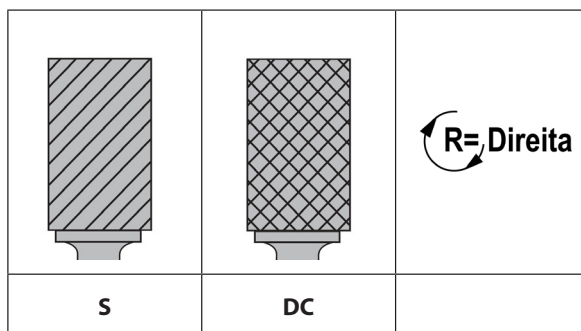
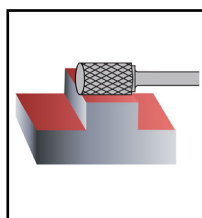


SA - LIMA ROTATIVA DE METAL DURO

FORMA CILÍNDRICA SEM CORTE FRONTAL



Código	d1	d2	l1	l2
SA - 41M	1,5	3	6	38
SA - 42M	2,5	3	11	38
SA - 43M	3	3	14	38
SA - 51M	6,3	3	12,7	50
SA - 1M	6	6	16	50
SA - 2M	8	6	19	63
SA - 3M	9,5	6	19	63
SA - 4M	11	6	25	69
SA - 5M	12,7	6	25	69
SA - 6M	16	6	25	69
SA - 7M	19	6	25	69
SA - 9M	25	6	25	69
SA - 11M	3	6	12	56
SA - 13M	4	6	16	50
SA - 14M	5	6	16	50

Obs. medidas em milímetros (mm)